

Veitsiluodon seisokki 2020

Infotilaisuus toimittajille 18.8.2020

Tilaisuuden sisältö



- Avaus, seisokin esittely
- Turvallisuusasiat ja korona
- Site Manager –järjestelmä
- AA -välkky
- Kulkuluvat

Kalevi Rantala

Camilla Ahlblad

Anne Rajakangas

Kari Aalto

Jasna Laukkanen



Seisokin laajuus vko 36



- Viikolla 36 on seisokki Veitsiluodon tehdasintegraatissa.
- Seisokki alkaa alasajoilla eri osastoilla viikon 35 lopussa. Tehtaan ylösajo tapahtuu osastoittain erillisen aikataulun mukaan viikon 36 lopussa.
- Seisokkiin tulee noin 700 työntekijää tehtaan oman henkilöstön lisäksi.
- Suurimpia töitä ovat soodakattilan huolto- ja investointityöt, kuorikattilan leijuilmasuuttimien uusinta, kuorimolla sulatuskuljettimen kannen uusinta, rummun lohkojen vuoraus, hiomon viirapuristimen käytön muutos, telahiomakoneen kunnostus, PK2 poistoilmapuhaltimien uusinta, PK3 Belt –telan huolto ja PK5 laatusäätöjärjestelmien päivitys.



Sellu- ja paperitehtaan sekä sahan integraatti




Keskeisiä seisokitöissä huomioitavia asioita



- Tehdään työt turvallisesti ja minimoidaan kohtaamiset
 - Huomioidaan tehtaalla koronan tuomat muutokset toimintamalleihin
 - Varmistetaan, että koko toimitusketju on valmennettu seisokkiin turvallisuuden osalta.
- Laadukas työ
 - Hyvin suunniteltu työ kerralla kuntoon
- Laadukas tekemisen raportointi Site Manager – järjestelmää käyttäen takaa omalta osalta seisokin hyvän sujuvuuden. Varmistettava, että kaikki tarvittava esityö tehtaalle pääsyä varten on tehty hyvissä ajoin ennen seisokin alkua.

-> **Tavoitteena seisokissa: 0-tapaturmaa, suunnitellut työt tehtynä budjetissa pysyen, onnistunut tehtaan alasajo sekä startti suunnitellusti seisokin jälkeen. Tämä kaikki onnistuu hyvällä yhteistyöllä**





**Tee turvallinen työpäivä –
joka päivä!**

Turvallisuustoimet vko 36 seisakissa liittyen COVID-19 virukselta suojautumiseen

13.8.2020

Seisokin aikana tavoitteena on 0-tapaturmaa ja 0-syttymää



- Tarkoituksena on, että kaikki vuosiseisokkiin osallistuvat pääsevät työpäivän jälkeen terveinä kotiin ja voivat jatkaa seuraavana päivänä työmaalla työskentelyä.
 - Jokaisen Stora Enson toimittajan on **laadittava turvallisuussuunnitelma** ja perehdytettävä oma ja alihankkijansa henkilöstö laatimaansa suunnitelmaan. Jokaisen työntekijän on osattava havainnoida työympäristöä ja tunnistettava vaarat sekä toimia vaaran poistamiseksi.
 - Jokaisen henkilön on huolehdittava **henkilökohtaisesta hygieniasta** ja suojautumisesta koronataartuntoja (COVID-19) vastaan.
 - Jokaisen työntekijän on tiedettävä velvollisuutensa turvallisuudessa ja **osattava pysäyttää vaarallinen toiminta sekä ilmoitettava** tästä tilaajan yhteyshenkilölle sovitulla tavalla.
 - Jokaisen henkilön on havainnoitava työympäristöä ja tavoitteena on **yksi turvallisuushavainto / henkilö**, mukaan lukien alihankkijat.



Turvallisuus lyhyesti



Tavoitteena nolla tapaturmaa ja nolla syttymää.

Seisokin turvallisuusteemat

- ❖ COVID19
 - ❖ Kommunikointi työmaalla
 - ❖ Liikkuminen työmaalla
 - ❖ Telinetöiden turvallisuus
-
- Tilaajalla on oikeus suorittaa puhallustestejä ja huumausainetestejä kaikille työmaalla oleville henkilöille.



Varautuminen COVID19-tilanteeseen



- Tehdasalue on jaettu neljään eri ”kuplaan”, joiden välillä tapahtuvaa liikkumista on minimoitava:
 - (1) hienopaperikoneet ja arkittamo, (2) painopaperikoneet, saaren Ajoksen päässä ja
 - (3) lipeälinja ja voimalaitos sekä (4) kuorimo ja kuitulinja saaren etelä/Rytikarin päässä ja kuorimo omana alueenaan
 - Alueet jaetaan vielä sisäisesti työntäjäyryyksittäin.



Varautuminen COVID19-tilanteeseen

- Työskentelyalueilta toiselle ei saa liikkua, ainoastaan jos työtehtävät sitä ehdottomasti vaativat
- Aluekohtaisesti järjestetään sosiaali- ja ruokailutilat
- Urakoitsijoiden tulee varautua ilmoittamaan lähikontaktissa olleet henkilöt mahdollisessa Corona-epäily tapauksessa
- **Toimistoihin tai valvomoihin sisään meno on kielletty.**
 - poikkeus on sellutehdas 3 krs, voimalaitos 3 krs ja paperitehdas Lato-auditorio sekä PK1 alueen toimittajille varatut tilat ja KeKo 1 krs info



COVID19-testaukset



- **Toimittajat testaavat tarvittaessa ennen seisokkia oman henkilöstönsä ja esittävät testidokumentit tilaajalle**
- Matkustusrajoitetuista maista saapuvilta edellytetään että ovat olleet jo maassa vähintään 14 vuorokautta tai alle 5 päivän vanha negatiivinen testitulokset. Tarvittaessa heidät ohjataan testattavaksi toimittajan kustannuksella.
- Seisokin aikana mahdolliset tartuntaepäilyt ohjataan LPKS:n koronapuhelimeen tai Pihlajalinnan kautta järjestettävään maksulliseen testaukseen.
Yhteyshenkilö: Sami Kortelainen



Henkilöstöhuoltotilat

- Kaikille työryhmille osoitetaan henkilöstötilat, pyritään yritysکوhtaisiin tiloihin ja sisäänkäynteihin, jotta eri työryhmien kohtaamiset minimoidaan.
 - Työryhmät sopivat keskenään oman aikataulutuksensa mukaiset porrastukset, jos ryhmän koko ylittää 6 henkilöä.
- Alueiden erittely
 - Tehdasalueelle rakennetaan konttikylä, johon sijoitetaan alueen 3 ja 4 työhön tulevat yritykset. Lisäksi käytössä on nk tullimakasiinin rakennus..
 - Alueelle 1 tulevat yritykset sijoitetaan PK1 alueen pukuhuoneisiin
 - Alueelle 2 sijoitetaan PK5 taakse sijoitettuun konttirakennukseen sekä Hiomon alueella pukuhuoneisiin.
 - Asennusvalvojat toimivat yhteyshenkilöinä



Vuosiseisokin 2020 ruokalatoiminnot



storaenso

Ruokailu



- Ruokailutiloja on järjestetty saaren molempiin päihin, pohjoisessa ravintola Luotohovin tilat ovat rajoitetusti käytössä ja etelässä on nk vanhan pääkonttorin parkkipaikalle rakennettu ruokailutelta Sellu ja kuorimon alueen toimittajien käyttöön.
 - Ruokailuajat porrastetaan eri alueiden ja ryhmien kesken. Aikataulutuksista tiedotetaan erikseen.
 - Ruoka-automaatteja täytetään kuten ennenkin ja henkilöstötiloissa on mikroja käytettävissä.
 - Käsienpesupisteitä tuodaan ruokailuteltan läheisyyteen ja Luotohovissa ohjataan henkilöstö kulkemaan tiloihin WC-tilojen kautta.



Vuosiseisokki 2020 Luotohovin toiminta



Ravintola Luotohovi auki 6:15 – 17:00

- Ruokalassa on buffet- ja noutoruoka mahdollisuus, **suositellaan noutoruokaa varsinkin tehtaan henkilöstölle**
 - Käsien pesu on pakollinen ennen ruokailua, ovelta on ohjaus Wc-tiloihin
 - Istuinpaikat on väljennetty

• Ruokailuajat on porrastettu

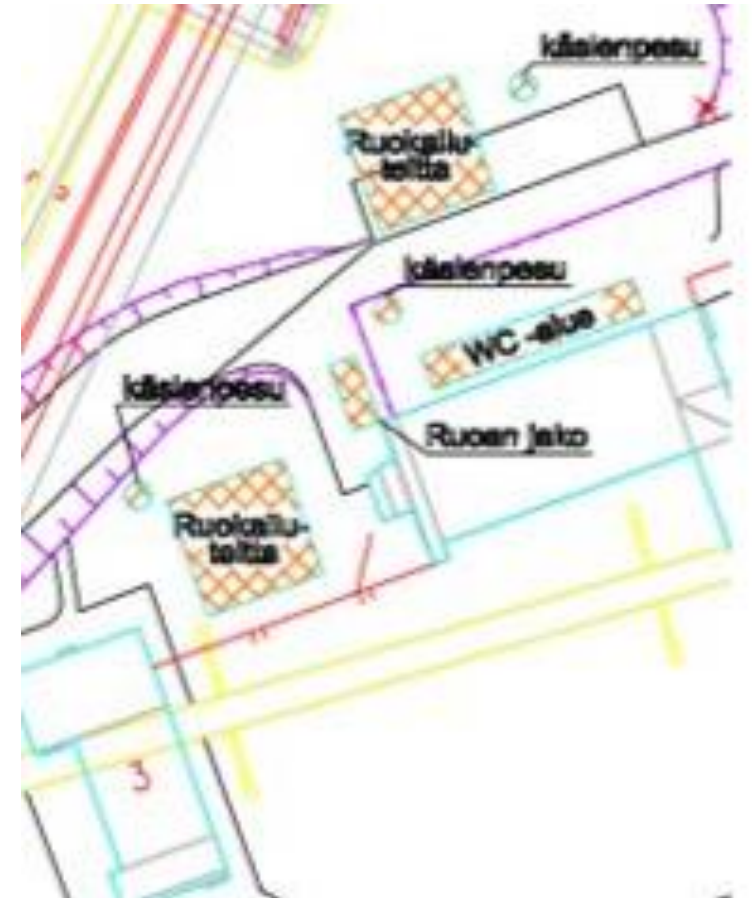
- 10:15 Hienopaperin kunnossapito, (alue 1)
- 10:30 Painopaperin kunnossapito, (alue 2)
- 10:45 Sellutehtaan kunnossapito, saha (alueet 3-4)
- 11:00 Toimittajat hienopaperi (alue 1)
- 11:15 Toimittajat painopaperi (alue 2)
- 11:30 Toimittajat sellutehdas (alueet 3-4)
- 11:45 Keskuskonttorilla työskentelevä henkilöstö ja vakituiset ulkopuoliset toimittajat

Vuosiseisokki 2020 Sellun teltan toiminta



Kioskikontti ja 2 kpl ruokailutelttaa sijoitetaan entisen pääkonttorin parkkipaikalle

- Kioski auki 8:45 – 19:45
- Lounas 11:00 – 13:00 ja päivällinen 16:00 – 18:00
- Ruuan ja kahvi tuotteiden jakelu tapahtuu kioskikontista
- Jakelu ja noutoruoka mahdollisuus
 - Käsien pesu on pakollinen ennen ruokailua, teltha-alueella on kaksi käsienpesupaikka
 - Istuinpaikat on väljennetty merkinnöillä
 - Alueella on myös WC:tä.
 - Ruokailu- ja kahviaijat on porrastettu



Vuosiseisokki 2020 Sellun teltan toiminta

Ohjeellinen porrastus ruuhkautumisen estämiseksi



- 8:45 Valmet, Andrizt,
- 9:15 OT-Service, Parpala
- 9:45 muut toimittajat
- 10:15 Efora ja SE
- **10:45 Siivoustauko**

- 11:00 Valmet, Andrizt,
- 11:30 OT-Service, Parpala
- 12:00 muut toimittajat
- 12:30 Efora ja SE

- **13:00 Siivoustauko**
- 13:15 Valmet, Andrizt,
- 13:45 OT-Service, Parpala
- 14:15 muut toimittajat
- 14:45 Efora ja SE

- **15:15 Siivoustauko**
- 15:30 Kaikille vapaa
- 16:00 Valmet, Andrizt,
- 16:30 OT-Service, Parpala

- 17:00 muut toimittajat
- 17:30 Efora ja SE
- 18:00 Valmet, Andrizt,
- 18:15 OT-Service, Parpala
- 18:30 muut toimittajat
- 18:45 Efora ja SE
- 19:00-19:30 kaikille vapaa
- 19:45 **Siivous**

Lounas 11:00 – 13:00 ja päivällinen 16:00 – 18:00, muina aikoina kahvia ja muita kahvilatuotteita.



storaenso

Turvallisuus


Liikkuminen tehdasalueella, työluvut ja työmaapalaverit

Turvallisuus



Vaadittavat turvallisuuskoulutukset ja pätevyudet


- Suoritetaan verkkoperehdytyksenä osoitteessa <http://elearning.fi/storaenso/turvainfo>
 - Salasana: sesafety
- **Stora Enson yleinen turvainfo**, voimassa kaksi vuotta, suoritettuna 1.9.2018 tai sen jälkeen.
- **Veitsiluodon turvainfo**, voimassa yhden vuoden, suoritettuna 1.9.2019 tai sen jälkeen.
- Henkilöllä on voimassaoleva TTK:n työturvallisuuskortti tai SSG Entre-kortti
- Veronumero
- Kuvallinen henkilökortti ja Site manager-hakemuksessa on kuva henkilöstä



Liikkuminen tehdasalueella, työluvut ja työmaapalaverit



- Työryhmät saavat kulkulupatarrat tehdasalueelle etukäteen sovituista kohteista SiteManagerin ilmoitusten mukaan.
 - Lähiseudun yritysten työntekijät voivat jo nyt noutaa kulkulupansa Pääportin neuvonnasta
 - Keko1 kerroksen aulasta voi noutaa su klo 16 - 20 kulkulupia ja sitten ma klo 6-19, ti-ke 6-17
 - Epäselvissä tapauksissa otetaan yhteyttä Keskuskonttorin 1 krs olevaan neuvontapisteeseen.
- **Noutaessasi kulkulupaa käytä kasvomaskia ja varaudu todistamaan henkilöllisyytesi.**



Liikkuminen tehdasalueella, työluvut ja työmaapalaverit



- Eri alueelle myönnetään työluvut erikseen määritetyistä työpisteistä.
 - Työlupapisteet pyritään järjestämään niin, että suoraa kontaktia ei synny, välissä on suojaus.
 - Tai työluvut annetaan valvomon ulkopuolella olevien mustien kirjojen luona
 - Asennusvalvojat opastavat tarvittaessa.
- Tavoitteena on minimoida kohtaamisia eri työryhmien välillä ja toimia suunnitelmallisesti, jotta työskentely on kaikille turvallista.
- Kun joudumme työskentelemään alle 2 m etäisyydellä yli 15 min ajan
 - **Aina kohtaamisissa tulee käyttää hengityssuojainta**



Liikkuminen tehdasalueella, työluvut ja työmaapalaverit




- Kaikissa kohtaamisissa toimittajien ja SE/Eforan työntekijöiden kanssa on käytettävä kasvomaskia, erityisesti liikuttaessa alueelta toiselle.
 - Turvallisuuskierroksilla kasvomaskin käyttö on pakollista.
 - Jokaisen tulee ylläpitää **omaa henkilökohtaista kontaktilistaa** kaikista alle 2 m läheisyydessä olleista kohtaamisista, jotka kestävät yli 15 minuuttia. Mallipohjia on saatavissa työlupapisteistä.
- Työmaapalaverit järjestetään TEAMs sovelluksella
 - jokaiselle yritykselle tulee oman alueen palaverista kutsu annettuun sähköpostiin.
 - **Kaikkiin palaveriinhin voi osallistua siten etänä**, mutta jokaiseen palaveriin järjestetään myös mahdollisuus tulla paikan päälle rajoitetuin joukoin (puolet istumapaikoista on poistettu), jos nähdään kasvokkain tapahtuva palaverointi tärkeänä.
 - Neuvottelutilojen puhdistusta tehostetaan



Liikkuminen tehdasalueella, työluvut ja työmaapalaverit



- Tehtaan varastoissa ja kunnossapidon verstaissa ulkopuolisten tulee käyttää aina hengityssuojainta.
- Toimittajat ovat velvoitettuja tuomaan omat maskit mukanaan.
- Oman henkilökunnan maskit jaetaan ennen seisokkia arvioidun tarpeen mukaan, erikseen sovituista pisteistä voi hakea täydennystä
- Maskien hävittäminen tapahtuu poltettavien jätteiden joukossa.
- Alueella on myös käytössä nopeusvalvonta kameroita. Nopeusrajoitus 30 km/h



Turvallisuus



Vaaranarviointi

- Henkilökohtaiset vaaranarviointit tehdään jokaisesta työstä
 - AA-Välkky sovelluksella
 - Turvallisuusmuisioihin käsin
 - Oman työnantajan pohjalle
- Turvallisuuskierroksien yhtenä painopisteenä on valvoa, että vaaranarviointia on tehty, myös muuttuvissa olosuhteissa.

**Vaaranarviointi =
Vaaran tunnistus +
Riskinarviointi**

**⇒ Riskiä pienentävät
toimenpiteet**

Tapaturman tai vaaratilanteen sattuessa



- Hälytä apua tilanteen vaatimalla tavalla
 - Tarvittaessa soita 112, mieluiten 112-sovelluksen kautta
 - Ilmoita portille, jos ambulanssi tms on tulossa.
 - Jokaisella toimittajalla tulee olla omat perus ensi-avustamistarvikkeet mukana
- Informoi työnvalvojaa/SE edustajaa tapahtuneesta välittömästi, viimeistään työmaapalaverissa
- Tutkimme kaikki alueella sattuneet tapaturmat ja vaaratilanteet oppiaksemme miten tulevaisuudessa vältämme vastaavat tilanteet

Ulkomailta tuleva työvoima



- Mikäli henkilö tulee matkustusrajoitusrajoitus piirissä olevasta maasta (muut maat kuin Baltian maat, Norja, Islanti ja Tanska) koskevat häntä seuraavat ehdot:
 - Työmaalle pääsyn edellytyksenä on korkeintaan 5 vrk vanha todistus negatiivisesta koronavirustestistä (mieluiten Suomessa otettu)
 - Vaihtoehtona on 14 vrk karanteenin omainen oleskelu Suomessa ennen saapumista Veitsiluotoon.
 - Tiedot toimitetaan etukäteen työnvalvojille, jotka välittävät listat Infon henkilökunnalle.
 - Epäselvissä tapauksissa ota yhteyttä:
sami.kortelainen@storaenso.com
p. 0400573348




Seuraa tiedonantoja:

<https://gates.storaenso.com/INFO/>

Henkilökohtainen suojautuminen



- Tehdasalueella liikkuesssa ulkotiloissa tulee käyttää heijastavaa/näkyvää vaatetusta
- Seisakin aikana myös pään-, silmien-, kuulon- ja jalkojen suojauksesta on huolehdittava
- Korkealla työskentelyssä on käytettävä valjaita tai muuten riskinarvionnin mukaan määritettyä suojausta.
- Valaistuskatkojen varalta tulee olla henkilökohtainen taskulamppu tai vastaava käytettävissä
- Sellutehtaalla erillisen ohjeen mukaisesti kaasumittareita, vähintään yksi per työryhmä




Turvallisuuskierrokset viikon 36 seisokissa



- Seisokin turvallisuuskierrokset järjestetään alueittain oheisen aikataulun mukaisesti, poikkeuksista tiedotetaan työmaainfoissa
- Kierroksen vetovastuu osastoilla
- Kierroksen vetäjä kirjaa havainnot tarkistuslistalle. Puutteista kirjataan myös SAP-ilmoitukset.
- Toimittajien edustajien oletetaan olevan työmaa-alueella kierroksen ajankohtana.

	Ma	Ti	Ke	To	Pe
8:30 -	PK5	PK5	PK5	PK5	PK5
9:30-		Kuitulinja		Kuitulinja	
10:00	PK2-3		PK2-3		PK2-3
14:15-	Lipeälinja		Lipeälinja		Lipeälinja



**Tavoitteena on turvallinen ja
tehokas seisakki meille kaikille!**



storaenso

Kysymyksiä?




Site Manager seisokissa 2020

18.8.2020

Anne-Mari Rajakangas

Site Managerin käyttö seisokissa

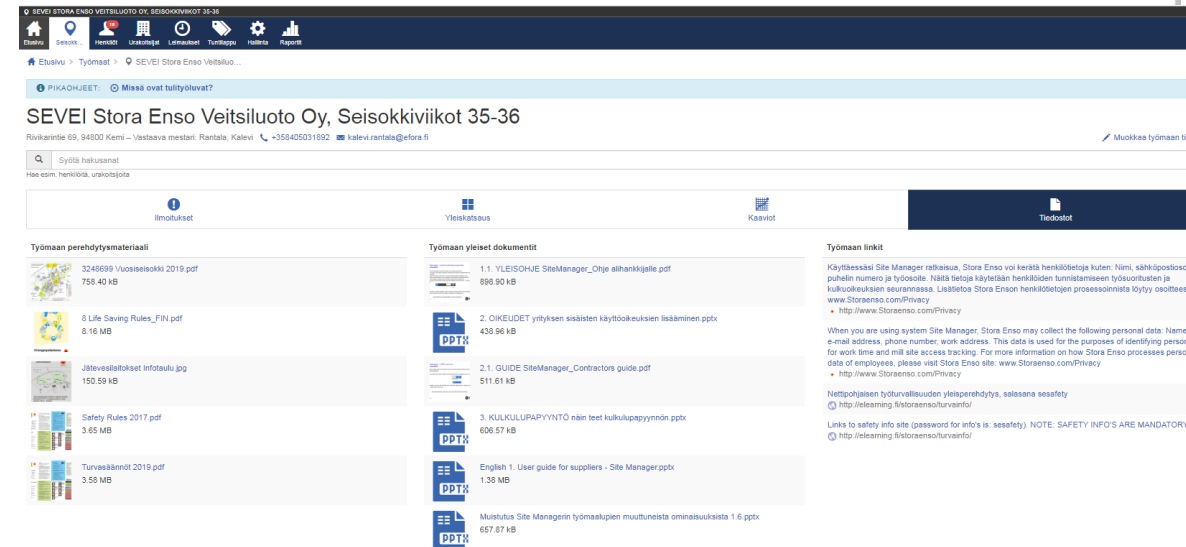
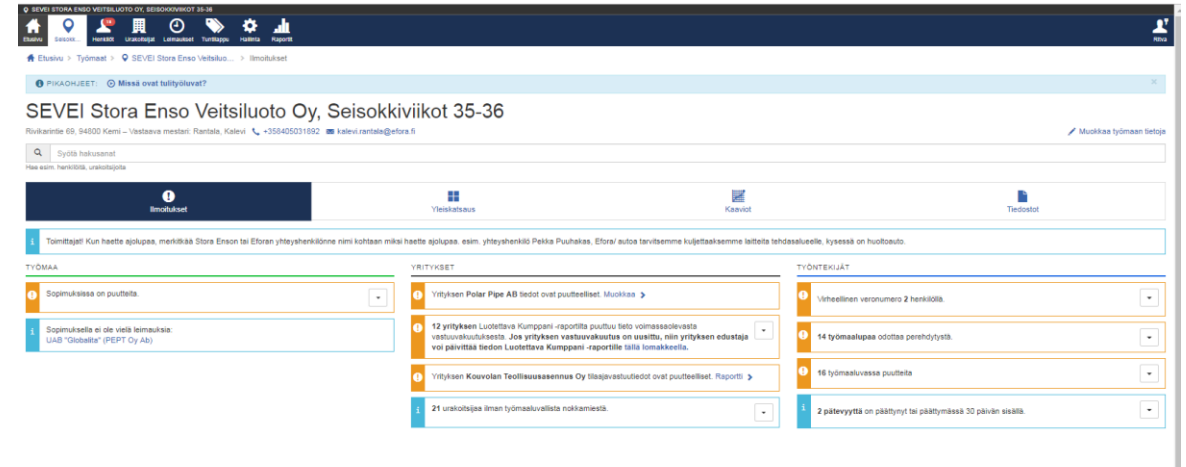
- Kaikkien tehdasalueelle työskentelemään tulevien henkilöiden tiedot tulee löytyä Site Managerista ja työmaalupa pitää olla hyväksytty tilaajan toimesta, jotta saa kulkuluvan. **Vain työntilaaaja** hyväksyy toimittajan työntekijät, ei hankinta, ei Site Manager yhteyshenkilö tms.
- Jokainen firma ketjuttaa omat alihankkijansa Site Manageriin. Jokainen henkilö ilmoitetaan **vain siinä firmassa, johon on työsuhteessa**.
- Lupien käsittely vie aikaa, joten viikonloppuna Site Manageriin tehdyt lupapyynnöt eivät ole välttämättä valmiita kulkulupia heti maanantaiaamuna. **Tehkää lupapyynnöt siis ajoissa etukäteen!!**
- Kaikilla tulee olla voimassa sekä Veitsiluodon oma että Stora Enson yleinen turvainfo eikä järjestelmä päästä lupapyyntöjä käsittelyyn ennen niiden suoritusta. <http://elearning.fi/storaenso/turvainfo/>
- Salasana turvainfoihin: **sesafety**
- Työmaalupiin pitää lisätä **valokuva** työturvallisuus-, tulityökortista ym lisätyistä pätevyyksistä sekä myös yrityksen henkilökortista.



Site Managerin ilmoitukset ja tiedostot etusivulla



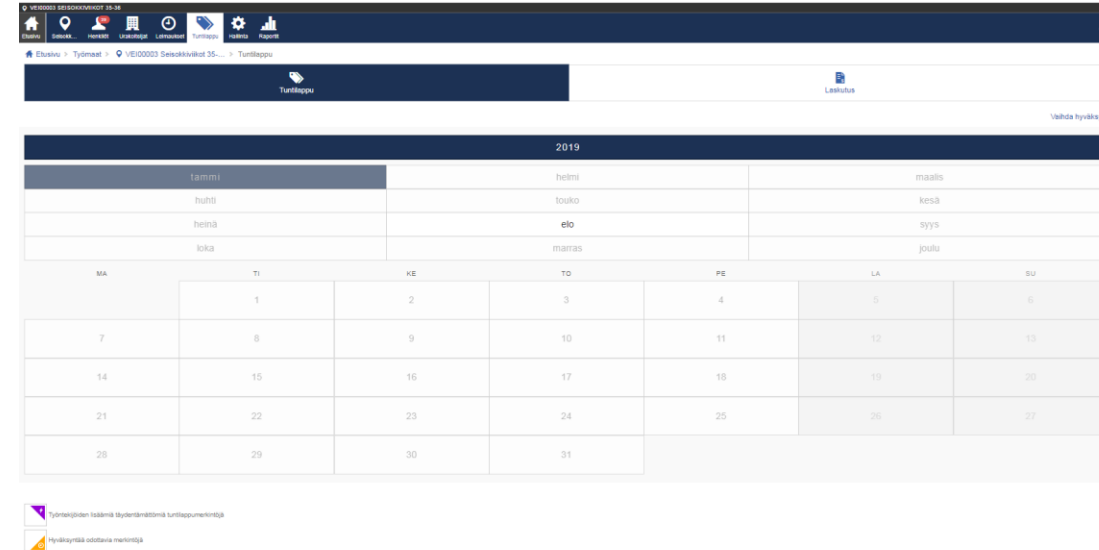
- Toimittajien yhteyshenkilöt tarkkailevat Site Managerin etusivua ja huolehtivat, että antamansa tiedot pysyvät ajantasalla.
- Sopimuspuutteet esim. tilaajavastuut. Jos ei kuulu tilaajavastuu.fi rekisteriin, niin manuaalisesti syötetyt tilaajavastuupaperit ovat voimassa vain 3kk kerrallaan. Myös omien ketjutettujen alihankkijoiden tilaajavastuut täytyy tarkistaa että on ok.
- Nokkamiehet lisätään firmoihin.
- Pätevyudet voimassa tai päättymässä? Päivitetään henkilötietoihin paikkansapitävät työturvallisuuskorttien ja tilityökorttien voimassaoloajat. Työmaalupa katkeaa siihen kun joku pakollinen kortti tai pätevyys vanhenee.
- Onko lisätty veronumerot oikein? Myös ulkomaalaisilla pitää olla suomalainen veronumero.
- Tiedostoissa on työmaan perehdytysmateriaali, aluekartat, turvasäännöt yms.



Tuntikirjaukset Site Managerissa



- Kaikki Eforan tilaamat toimittajat **täyttävät tuntilaput päivittäin** Site Managerissa (ei urakka ja kiinteä)
- Eforan yhteyshenkilöt hyväksyvät tunnit **päivittäin**
- Raportit välilehdeltä saa mm. tarkkailua varten tuntilappuraportin, josta näkee mitä on hyväksytty ja mitä hyväksymättä.
- Työ on valmis laskutettavaksi vasta, kun kaikki kirjatut tunnit on hyväksytty. Tämän jälkeen niistä tehdään hyväksyjäkohtainen ID-numeroinen tuntiyyteenveto eli kooste. **Tuntilappu-> laskutus välilehdellä.** Kaikki koosteen tunnit laskutetaan kerralla.
- **Kooste laitetaan laskulle liitteeksi** tai jos liitteen lisääminen sähköiselle laskulle ei onnistu, niin laskulle merkitään ko. ID-numero, joka kertoo minkä koosteen tunteja lasku koskee.
- **Ilman koostetta lähetettyjä työlaskuja ei saa hyväksyä!**



Vierailijoiden ja ulkopuolisten turvallisuussovellus

Antti Kymäläinen

28.8.2019



storaenso

Ulkopuolisten turvallisuussovelluksen kaavio



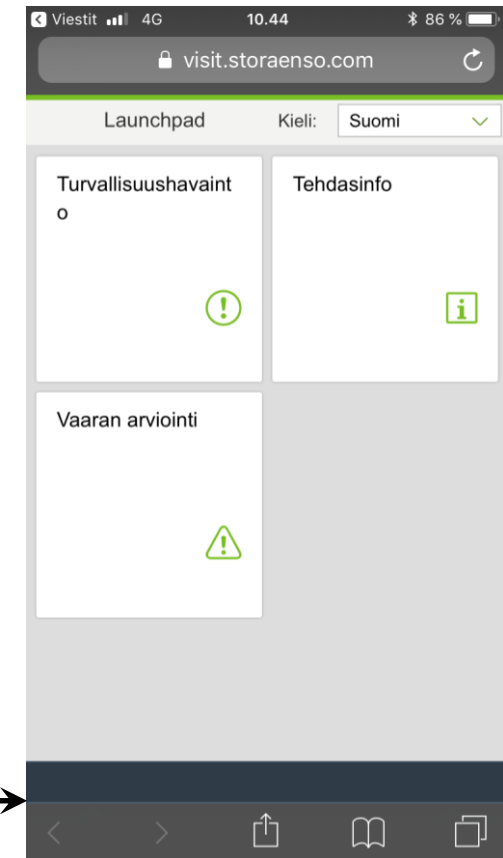
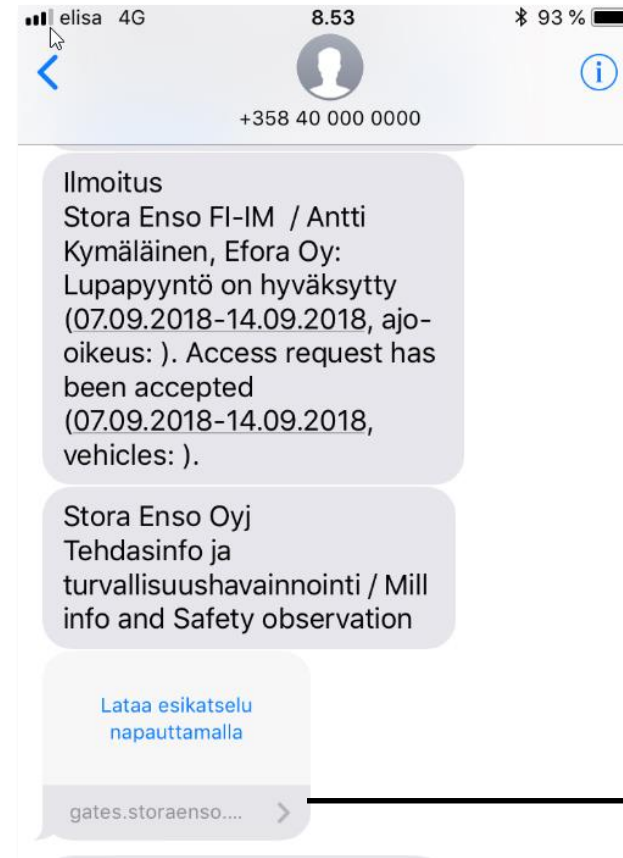
Palveluun kirjautuminen (Visygate)



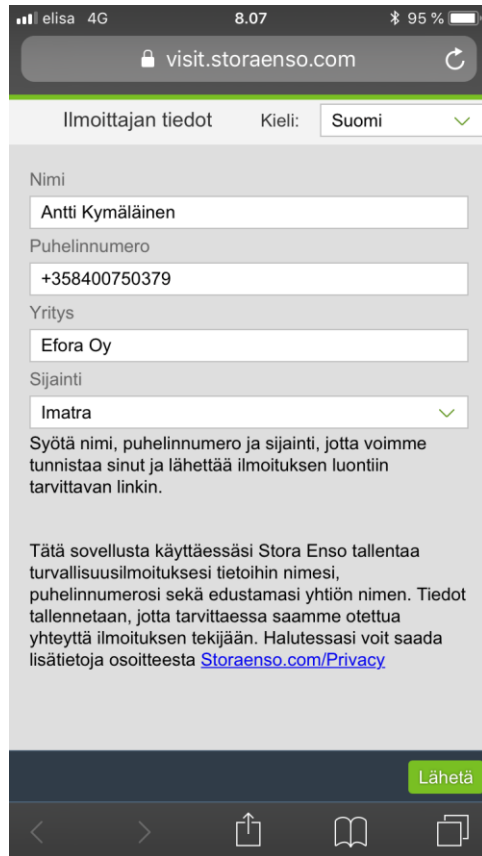
Täytä työvoima- tai vierailijailmoitus Stora Enson palvelussa

Työvoima/vierailijailmoituksen hyväksymisen jälkeen saat tekstiviestillä vierailuluvan ja linkin turvallisuussovellukseen

Linkkiä painamalla siirrytään sovellukseen. Linkki on voimassa koko vierailun ajan, joten älä poista viestiä puhelimestasi



Palveluun kirjautuminen ilman vierailijailmoitusta

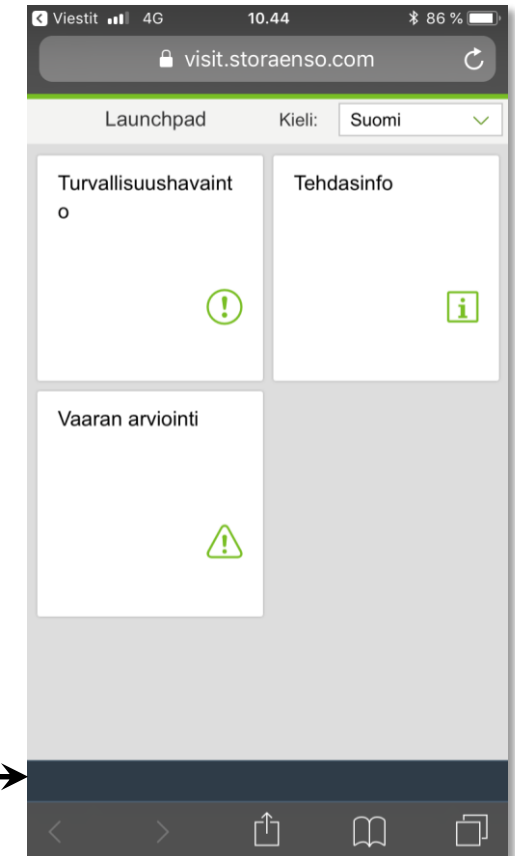


Siirry osoitteeseen visit.storaenso.com

Täytä sivustolla yhteystietosi ja saat puhelimeen tekstiviestin, jossa on linkki palveluun. Linkki on voimassa 24 tuntia.

Linkkiä painamalla siirrytään sovellukseen

Siirry alla olevasta linkistä turvallisuushavainnon luontiin visit.storaenso.com/portal/eyJJOYW1lIjogIkFudHRpIEt5berS5GluZW4iLCAiUGhvbmlUOiAiKzM1ODQwMDc1MDM3OSIsICJDb21wYW55IjogIkVmb3JhIE95liwgIiNpdGUiOiAiSU1BVFJBlwglkVuZERhdGUiOiAiMTUzNjMxMzA5NTAwMCMJ9



Palvelun sisältö



Turvallisuushavainto

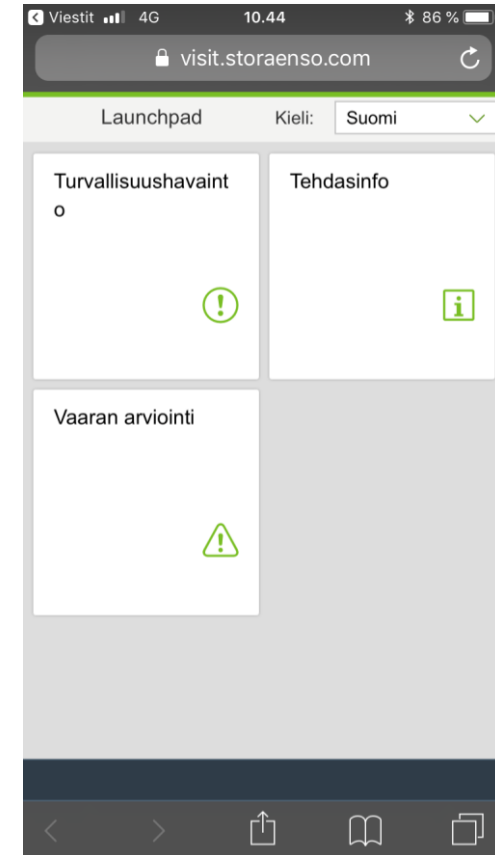
Voit tehdä sekä positiivisen että parantamista vaativan turvallisuushavainnon. Ilmoitus tallennetaan Stora Enson SAP toiminnanohjausjärjestelmään

Vaaran arviointi

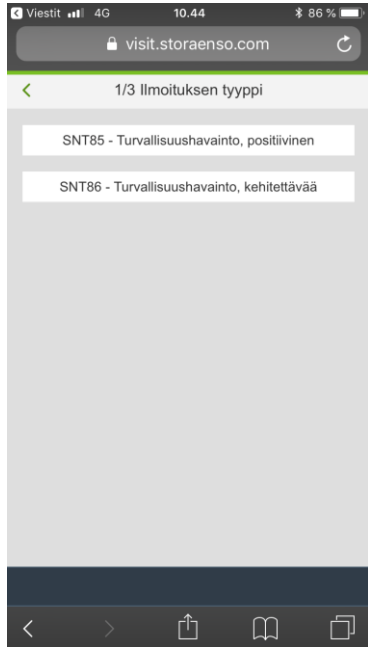
Vaaran arvioinnin kautta voit tehdä työkohteen, sähkötyön toimistotyön ja työmatkan vaarojen arvioinnin

Tehdasinfo

Tehdasinfo-painikkeella pääset paikallisille infisivuille. Sieltä löydät mm. yhteystiedot, turvallisuusohjeet, ruokalistat, aluekartat ja tiedotteet.



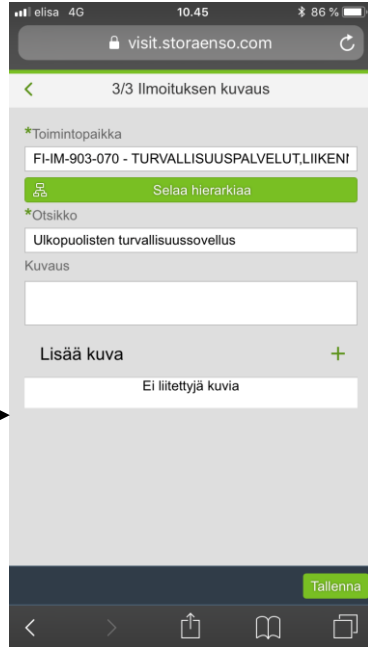
Turvallisuushavainnon luonti



Valitse
SNT85 – Positiivinen
SNT86 - Kehitettävää

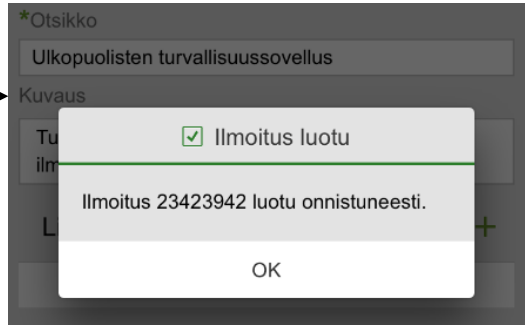


Valitse sopiva
havainnon
tyyppi



Valitse toimintopaikka eli alue, jossa havainnon teit
Kirjoita kuvaava otsikko
Kuvaus kenttään kerro tarkemmin tapahtuneesta
Liitä tarvittaessa kuva tai video tilanteesta ja lähetä ilmoitus

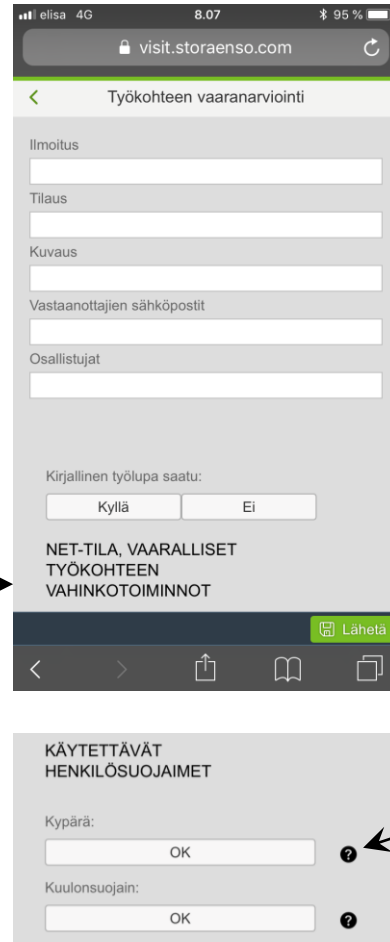
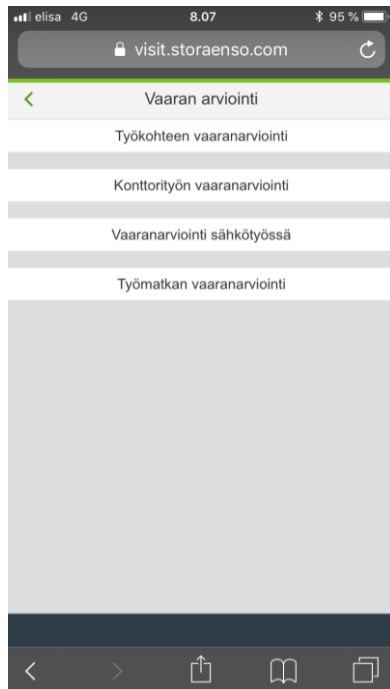
Saat kuittauksen
tehdystä ilmoituksesta



Vaaran arviointi



Valitse sopiva arviointilomake



Ilmoitus: Täytä vain jos sinulle on annettu työhön liittyvä ilmoitusnumero

Tilaus: Täytä vain jos sinulle on annettu työhön liittyvä tilausnumero

Otsikko: Täyttyy automaattisesti, jos ilmoitus- tai tilausnumero on syötetty. Jos liittyviä numeroita et ole saanut, täytä otsikko itse ja jätä ilmoitus- sekä tilauskenttä tyhjäksi

Kirjoita vastaanottajien sähköpostit sille varattuun kenttään. Myös oma sähköposti tulee syöttää, jotta lomake voidaan toimittaa myös omaan sähköpostiisi, **Sähköpostit erotetaan toisistaan pilkulla**

Osallistujakenttään voi kirjoittaa arviointiin osallistuneiden henkilöiden nimet.

Käy lomake huolellisesti läpi ja vastaa esitettyihin kysymyksiin. Lomakkeella on kyllä/ei ja Ok –valintoja sekä vapaita tekstikenttiä. Kaikki Kyllä/Ei kentät ovat pakollisia. Kenttien vieressä olevista kysymysmerkeistä saat asiaan liittyvää lisäohjeistusta

Lähetyksen jälkeen saat kuittauksen tehdystä vaaran arvioinnista ja lomake lähetetään listatuille vastaanottajille sekä tallennetaan sap:iin, jos ilmoitus- tai tilauskenttä on täytetty

Tehdasinfo



Työmaainfo

TIEDOJA STORA ENSONSTA - STORA ENSON YKSIKÖT - TYÖMAAT

Tervetuloa Stora Enson Suomen tehtaiden infosivustolle

Valitse alapuolelta tehdasyksikkö jonka tietoihin ja ohjeisiin haluat syventyä. Sivut sisältävät laajasti tietoa turvallisuus- ja pätevyysvaatimuksista, joten perehdy aineistoon huolella.

Turvallisuushavainto →



Anjalankosken tehtaat

Tulossa pian...



Enocell

Tulossa pian...



Heinolan tehtaat

Tulossa pian...



Honkalahti

Tulossa pian...



Imatran tehtaat

› Sivustolle



Inkeröisten kartonkitehdas

Tulossa pian...



Kitee

Tulossa pian...



Kristiinankaupunki

Tulossa pian...



Lahti

Tulossa pian...



Oulun tehdas

Tulossa pian...



Sunilan tehdas

Tulossa pian...



Uimaharjun saha

Tulossa pian...



Varkauden tehdas

Tulossa pian...



Varkauden saha

Tulossa pian...



Veitsiluodon tehtaat

Tulossa pian...

Tervetuloa Imatran tehtaille!

Imatran tehtailla turvallisuus on ensisijaisen tärkeä ja jatkuvasti kehitettävä asia. Tavoitteenamme on nolla tapaturmaa, jonka saavutamme vain noudattamalla ohjeita ja määräyksiä yhdessä

Edellytämme, että mahdollisiin turvallisuuspoikkeamiin, turvattomaan tekemiseen sekä siisteyteen ja järjestykseen puututaan aktiivisesti, jolloin varmistetaan jokaisen henkilön pääseminen terveenä kotiin.

Toivomme kaikkien tehtaalla työskentelevien osallistuvan turvallisuuden kehittämiseen puuttamalla turvattomaan työskentelyyn ja tekemällä turvallisuuteen liittyviä havaintoja. Kehittämällä jatkuvasti toimintatapoja ja etsimällä turvallisempia työskentelymenetelmiä voimme tehdä Imatran tehtaista turvallisemman työpaikan.

Omaan turvallisuuteen meistä jokainen pystyy vaikuttamaan turvallisella käyttäytymisellä ja positiivisella asennoitumisella.

Mikko Nieminen

Tehtaanjohtaja, Stora Enso Oy

Jani Inkinen

Tulosyksikön päällikkö, Efora Oy

Linkki tehdasinfoon

Ohjeita ja tietoa

- › Turvallisuus
- › Kulkuluvat
- › Siisteys ja järjestys
- › Ruokahuolto
- › Yhteystietoja
- › Turvallisuushavainnot
- › Liikkuminen tehdasalueella

Linkin uusinta



Jos olet poistanut viestin, jossa oli linkki, niin saat uuden sähköpostilla osoitteista

gates.helpdesk@storaenso.com tai resurssit.imatra@storaenso.com

Tai puhelimitse puh: +358 40 575 6961

KULKULUVAT SEISOKKI 2020



- ❖ Kaikki seisokkiin tulevat henkilöt tulee olla lisättyinä Site Manageriin työmaalle: VEI00004 Vuosiseisokki 36/2020
- ❖ Toimittajat lisäävät työmaalupapyyntöt henkilöille huolellisesti täyttäen. Kulkulupa myönnetään vain oikein täytetyille ja hyväksytyille työmaaluville. Pakolliset pätevyudet tulee olla voimassa ja pakolliset liitteet lisättyinä, mm.
 - **Turvainfot**; paikallinen Veitsiluoto (voim 1. vuoden) + Stora Enso yleinen (voim. 2 vuotta) – tieto suorituksista päivitty Site Manageriin automaattisesti
 - **Työturvallisuuskortti** + liitteenä kuva kortista
 - **Kuva yrityksen henkilökortista** (mistä käy ilmi palkanmaksaja, veronro ym.)
- ❖ **Aiemmistä vuosista poiketen, jokainen henkilö noutaa oman tunnisteensa henkilökohtaisesti henkilöllisyystodistusta vastaan ja kasvomaski kasvoillaan**
 - joko pääportilta ennen sunnuntaita 30.8
 - TAI seisokin infopisteestä keskuskonttorin ala-aulasta ao. aikoina:

INFOPISTE KESKUSKONTTORIN ALA-AULASSA:
Sunnuntaina 30.8 klo 16 – 20
Maanantaina 31.8 klo 6 – 19
Tiistaina 1.9 ja keskiviikkona 2.9 klo 6 – 17
Hox! TILASSA MASKIPAKKO – OTA MUKAASI
Lisäksi tarvitset henkilöllisyystodistuksen

- ***mikäli mahdollista, nouda tunnisteesi viimeistään sunnuntain 30.8 aikana, jotta minimoimme seisokkiviikon ruuhkaa***

Yhteyshenkilö seisokin kulkulupa-asioissa: Jasna Laukkanen jasna.laukkanen@efora.fi +358 50 351 6307

18.8.2020

Henkilön työmaalupa OK → kulkutarran voi noutaa

Työmaaluvat **EI OK!**
VEI00004 Vuosiseisokki 36/2020 **Odottaa vaadittavia pätevyysk**

Työmaaluvat **OK!**
VEI00004 Vuosiseisokki 36/2020 **Odottaa perehdytystä**

Työmaaluvat **OK!**
VEI00004 Vuosiseisokki 36/2020 **Lukittu**

THE RENEWABLE MATERIALS COMPANY



storaenso